


# Die Limerick-Tabelle

Die Limerick-Tabelle hilft dir, wenn du noch Probleme hast, das Metrum zu treffen oder wenn du deinen Limerick noch einmal auf rhythmische Schwächen überprüfen willst. Trage hierfür jede Silbe in ein einzelnes Kästchen ein. Das ist ein rein technischer Prozess. Die Tabelle hilft dir nicht dabei, schöne Bilder, Reime und Pointen zu finden. Daher solltest du sie als Unterstützung, aber nicht als das ultimative Limerick-Werkzeug betrachten!


Auf Seite 2 findest du einige Anwendungsbeispiele. Seite 3 kannst du dir beliebig oft ausdrucken und verwenden. Nutze als akustisches Hilfsmittel mein [Limerick-Metronom](#).

Metronom	da	da	di	da	da	di	da	da	di	da	da	di
1												
2												
3												
4												
5												

Alle weißen Felder sollten idealerweise mit je einer Silbe besetzt sein.




Die hellgrauen Felder können, müssen aber nicht besetzt werden.



Die Silben in den gelben Feldern werden betont.



Dunkelgraue Felder sind Pausen, die nicht betextet werden.



Es dürfen maximal nur jeweils ein hellblaues und ein hellgrünes Feld besetzt werden, damit die Zeilenübergänge nicht holpern.

## Die Limerick-Tabelle – Anwendungsbeispiele

Lies den folgenden Limerick laut, die Silben in den gelben Feldern werden betont:

Metronom	da	da	di	da	da	di	da	da	di	da	da	di
1		Ein	Li-	me-	rick	macht	mir	mit	Vers-	maß		
2		und	sau-	be-	rem	Rhyth-	mus	viel	mehr	Spaß		
3		Ist's	Me-	trum	kein	Drei-	er					
4	X	geht's	mir	auf	die	Ei-	er					
5	X	Drum	ach-	te	aufs	Vers-	maß	sonst	wär's	das		

X – Mindestens ein blaues und ein grünes Feld müssen frei bleiben, damit die Zeilenübergänge nicht holpern!

Metronom	da	da	di	da	da	di	da	da	di	da	da	di
1		Ins	E-	del-	bor-	del	von	Bad	Ok-	ken	-stein	
2		da	schlepp	te	ein	Frei-	er	die	Pok-	ken	ein	
3		Die	piek-	fei-	nen	Herrn	X					
4	von	dem	Au-	to-	kon-	zern	X					
5	wer-	den	nach	dem	Be-	such	von	den	Sok-	ken	sein	

Metronom	da	da	di	da	da	di	da	da	di	da	da	di
1	Ei-	nem	Zim-	mer-	mann-	mei-	ster	aus	Gol-	zow		
2		ver-	faul-	te	beim	Neu-	bau	das	Holz	so		
3		So	brach	mit	viel	Krach	-					
4	X	beim	Richt-	fest	das	Dach	-					
5	X	Das	hat-	te	er	wohl	nicht	ge-	wollt	so		

Am Ende der Zeilen 3 und 4 gibt es hier eine kurze Pause (-), während das Metronom weiter tickt.

# Limerick-Tabellen zum Ausdrucken

- Alle weißen Felder werden mit je einer Silbe besetzt.
- Hellgraue Felder sind optional.
- Silben in den gelben Feldern werden betont.
- Nur maximal ein blaues und ein grünes Feld dürfen besetzt werden.
- Dunkelgraue Felder bleiben frei.

Metronom	da	da	di	da	da	di	da	da	di	da	da	di
1												
2												
3												
4												
5												

Metronom	da	da	di	da	da	di	da	da	di	da	da	di
1												
2												
3												
4												
5												

Metronom	da	da	di	da	da	di	da	da	di	da	da	di
1												
2												
3												
4												
5												